

Möbel- und Parkett Holzlack

4208

Vodouriediteľný transparentný lak na lakovanie drevených parkiet, podláh, nábytku a drevených prvkov v interiéri určený pre domácich majstrov.

POPIS PRODUKTU

Všeobecne

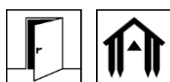
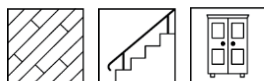
Vodouriediteľný bezfarebný lak na lakovanie drevených parkiet, podláh a drevených prvkov v interiéri. Produkt sa vyznačuje veľmi dobrou chemickou a mechanickou odolnosťou, veľmi dobrou odolnosťou proti krémom a tukom (CFB), ako aj vysokou plnivosťou.

Zvláštne vlastnosti Skúšobné normy



- **ÖNORM EN 71 časť 3** Bezpečnosť hračiek; migrácia určitých elementov (neobsahuje ťažké kovy)
- **DIN 53160-1 a DIN 53160-2** Odolnosť voči potu a slinám
- Vhodný na lakovanie detských hračiek.
- **ÖNORM C 2354**
Trieda zaťaženia drevených podláh (minimálne požiadavky):
Trieda A a B
- **Francúzske nariadenie DEVL1104875A** o značení stavebných produktov na emisie prchavých škodlivín: A+

Oblasti použitia



- Pre stredne až silno namáhané drevené podlahy a parkety, najmä v súkromných obytných priestoroch.
- Na lakovanie bežne namáhaných plôch nábytku a interiérového vybavenia.
- Interiérové dvere
- Stenové a stropné drevené prvky v interiéri

SPRACOVANIE

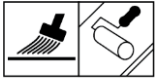
Pokyny pre spracovanie



- Pred použitím a počas spracovania produkt dobre premiešať.
- Teplota produktu, objektu a miestnosti musí byť minimálne +10 °C.
- Optimálne podmienky pre spracovanie sú medzi 15 – 25 °C pri relatívnej vzdušnej vlhkosti 40 – 80 %.
- Dbať na rovnomerný nános laku.
- Pri pero-drážkových doskách odporúčame z princípu náter pred montážou. Pokiaľ to nie je možné, tak v oblasti pera a drážky naneste len malé množstvo laku, aby ste zabránili zlepeniu.

- Pri lakovaní interiérových dverí treba dbať na to, aby sa použili iba tesniace profily znášajúce sa s akrylovými lakmi.

Technika nanášania



| Spôsob nanášania | Valčekovanie (valček s krátkym vlasom) | Natieranie (mäkký akrylový štetec) |
|---|---|---------------------------------------|
| Výdatnosť na nános (m ² /l) | 8 – 10 | |

Produkt je pripravený na spracovanie.

Tvar, vlastnosti a vlhkosť podkladu ovplyvňujú spotrebu/ výdatnosť. Presnú spotrebu je možné určiť iba na základe skúšobného náteru.

Čas schnutia

(pri 23 °C a 50 % rel. vlhkosti vzduchu)



| | |
|---|---------------|
| prelakovateľný | po cca 4 hod. |
| brúsiteľný | po cca 4 hod. |
| pochôdzny | po cca 8 hod. |
| Pozor: Koberce položte najskôr po 8 dňoch | |

Uvedené doby sú orientačné. Rýchlosť schnutia závisí od druhu dreveniny, hrúbky vrstvy, teploty, prúdenia vzduchu a relatívnej vlhkosti vzduchu.

Aby sa dosiahlo dokonalé vysušenie, musí byť zabezpečené dobré vetranie miestnosti.

Nízke teploty a/alebo vysoká vlhkosť vzduchu môžu dobu schnutia predĺžiť.

Zabrániť priamemu slnečnému žiareniu (príliš rýchle schnutie).

Čistenie náradia



Vodou, ihneď po použití.

Na odstránenie zaschnutých zvyškov odporúčame Abbeizer Express 8313.

PODKLAD

Druhy podkladu

Drevo listnatých a ihličnatých drevín

Vlastnosti podkladu

Podklad musí byť suchý, čistý, nosný, bez deliacich substancií ako tuk, vosk, silikón, živica atď. Musí byť zbavený prachu z dreva. Je potrebné vykonať skúšku vhodnosti náteru na podklad.

Nenosné nátery musia byť dôkladne odstránené.

Vlhkosť dreva

Listnaté dreveniny: max. 12 % +/- 2 %

Ihličnaté dreveniny: 15 % +/- 2 %

Príprava podkladu

Drevené podlahy NOVÉ:

Prebrúsiť zrnitosťou P120 – P150

Nábytok a interiérové vybavenie NOVÉ:

Listnaté dreveniny: Prebrúsiť zrnitosťou P150 – P180 a očistiť.

Ihličnaté dreveniny: Prebrúsiť zrnitosťou P100 – P150 a očistiť.

Drevené podlahy – staré nátery:

Zbrúsiť až na surové drevo.

Nábytok a interiérové vybavenie – staré nátery:

Prebrúsiť zrnitosťou P240 a očistiť.

POVRCHOVÁ ÚPRAVA

Základná vrstva

Drevené podlahy:

Listnaté dreviny a smrekovec:

1x Floor-Start 4205

Medzisušenie: cca 2 hod.

Floor-Start 4205 nebrúsiť!

Ihličnaté dreviny:

1x Möbel- und Parkett Holzlack 4208

Nábytok a interiérové vybavenie NOVÉ:

1x Möbel- und Parkett Holzlack 4208

Nábytok a interiérové vybavenie – staré nátery:

Pri nosných, neporušených starých náteroch nie je nutné robiť žiadny základový náter, ale treba vyskúšať kompatibilitu nového náteru.

Prosím, dodržujte pokyny v technických listoch príslušných produktov.

Medzivrstva

Drevené podlahy:

1x Möbel- und Parkett Holzlack 4208

Nábytok a interiérové vybavenie:

Podľa potreby 1x Möbel- und Parkett Holzlack 4208

Medzisušenie: cca 4 hod.

Medzibrúsenie



Drevené podlahy:

Pred vrchným náterom previesť ľahké medzibrúsenie zrnitosťou P240.

Nábytok a interiérové vybavenie:

zrnitosťou P240 – P320

Dlhší čas medzisušenia (ideálne sušenie cez noc) zlepšuje brúsiteľnosť.

Je nutné zabrániť prebrúseniu, pretože inak môže dôjsť k rozdielom vo zvýraznení podkladu, ktoré sa žltnutím počas starnutia ešte zvýraznia!

Brúsny prach odstrániť.

Vrchná vrstva

1x Möbel- und Parkett Holzlack 4208

ČISTENIE & OŠETROVANIE

Čistenie & ošetrovanie

Drevené podlahy:

Čistenie vodou alebo jemnými čistiacimi prostriedkami najskôr po 14 dňoch. Na čistenie je možné do vody pridať čistiaci prostriedok Clean-Parkettreiniger 7207. V závislosti od opotrebovania alebo ak je to potrebné, je možné lakovaný povrch osviežiť pomocou prípravku na starostlivosť o drevené podlahy Clean-Parkettpflege 7204.

Nábytok:

Čistenie prostriedkom Clean-Möbelreiniger 7202 (čistič nábytku). Údržba prostriedkom Clean-Möbelpflege Plus 7222.

Prosím, dodržujte pokyny v technických listoch príslušných produktov.

POKYNY PRE OBJEDNANIE

Veľkosti balenia 125 ml, 375 ml, 750 ml, 2,5 l

Stupne lesku

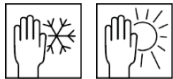
| | |
|-----------|------------|
| matný | 4208075527 |
| polomatný | 4208075528 |
| lesklý | 4208050252 |

Súvisiace produkty

Abbeizer Express 8313 (odstraňovač náterov)
 Floor-Start 4205 (základný náter)
 Clean-Parkettreiniger 7207 (čistiaci prostriedok na parkety)
 Clean-Parkettpflege 7204 (údržbový prostriedok na parkety)
 Clean-Möbelreiniger 7202 (čistiaci prostriedok na nábytok)
 Clean-Möbelpflege Plus 7222 (údržbový prostriedok na nábytok)

ĎALŠIE POKYNY

Trvanlivosť/skladovanie Minimálne 3 roky v originálne uzavretom obale.



Chrániť pred priamym slnečným žiarením, mrazom a vysokými teplotami (nad 30 °C).

GISCODE W3+

Technicko-bezpečnostné údaje Podrobnejšie informácie týkajúce sa bezpečnosti počas prepravy, skladovania, manipulácie, ako aj likvidácie nájdete v príslušnej karte bezpečnostných údajov. Aktuálnu verziu môžete získať na webovej stránke **www.adler.sk**.



Pri brúsení použiť prachový filter min. P2 na osobnú ochranu pred brúsnym a drevným prachom.