

Aquawood Intercare ISO

5503

Wasserbasierter, **isolierender Spritzfüller** für Industrie und Gewerbe.
Systemabgestimmt im **3-Schicht-Aufbau**

PRODUKTBESCHREIBUNG

Allgemeines

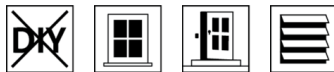
Wasserbasierter, rasch trocknender Spritzfüller. Das Produkt zeichnet sich durch ausgezeichnete Isolierung von Holzinhaltsstoffen, sehr gute Dauerelastizität und gute Füllkraft aus. Besonders umweltschonend durch niedrigen Gehalt an organischen Lösemitteln.

Besondere Eigenschaften und Prüfnormen



- **ADLER green-Label Produkt**
geprüft nach 3 Kategorien: Umwelt, Gesundheit & Sicherheit sowie Lebensdauer. Bitte beachten Sie auch das Nachhaltigkeitsdatenblatt.
- **Französische Verordnung DEVL1104875A**
Kennzeichnung von Baubeschichtungsprodukten auf ihre Emissionen von flüchtigen Schadstoffen: A+

Anwendungsgebiete

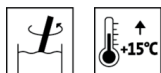


Maßhaltige und begrenzt maßhaltige Holzbauteile im Außen- und Innenbereich, wie z.B. Holzfenster, Haustüren, Fensterläden, Tore, Wintergärten.

Besonders geeignet für Weichhölzer.

VERARBEITUNG

Verarbeitungshinweise



- Bitte Produkt vor Gebrauch aufrühren. Beim Aufrühren aber Lufteintrag vermeiden.
- Eine Produkt-, Objekt- und Raumtemperatur von mindestens + 15 °C ist erforderlich.
- Die optimalen Verarbeitungsbedingungen liegen zwischen 15 – 25 °C bei einer rel. Luftfeuchtigkeit von 40 – 80 %.
- Zu geringe Auftragsmengen, zu starker Zwischenschliff und/oder stärkere Verdünnung verringern die Isolierwirkung.
- Beim Wechsel von Aquawood Intercare ISO (5503) auf andere Wasserlacksysteme muss auf eine ausreichende Zwischenreinigung der Leitungen und Spritzgeräte geachtet werden, am besten mit warmem Wasser.
- Jegliche Veränderung des Verarbeitungsablaufes, der Umweltbedingungen, die Nichtbeachtung von Hinweisen oder die Verwendung nicht angeführter Produkte können das Ergebnis ungünstig beeinflussen.

- Bitte beachten Sie unsere **ARL 300 – Arbeitsrichtlinie für die Beschichtung von maßhaltigen und begrenzt maßhaltigen Bauteilen – Allgemeiner Teil** samt Normen und Richtlinien für den Fensterbau.

Auftragstechnik



	Airless	Airless luftunterstützt (Airmix®, Aircoat, etc.)
Spritzdüse Ø (mm)	0,28 – 0,33	
Spritzdüse Ø (Zoll)	0,011 – 0,013	
Spritzwinkel (°)	20 – 40	
Spritzdruck (bar)	80 – 100	
Zerstäuberluft (bar)	-	0,5 – 1,5
Spritzabstand (cm)	25	
Feinsieb (µm)	150* (100 Mesh)	
Auftragsmenge Auftrag (g/m ²)	pro	200 – 275
Nassfilm (µm)	150 – 200	

* Feinere Siebe sind ungeeignet

Das Produkt ist anwendungsfertig eingestellt.

Form und Oberflächenbeschaffenheit des Werkstücks sowie Applikationsart beeinflussen den tatsächlichen Verbrauch. Exakte Verbrauchswerte sind nur durch eine vorherige Probebeschichtung zu ermitteln.

Trockenzeiten

(bei 23°C und 50% r.F.)



Überlackierbar bei Raumtemperatur	ca. 4 Stunde(n)
Überlackierbar nach forcierter Trocknung 20 Minuten Abtropfen 50 Minuten Trockenphase (35 – 40 °C) 20 Minuten Abkühlphase	ca. 90 Minuten
Vollständige Ausprägung der Endeigenschaften	ca. 12 Stunde(n)

Bei den genannten Zahlen handelt es sich um Richtwerte. Die Trocknung ist abhängig von Untergrund, Schichtdicke, Temperatur, Luftaustausch und relativer Luftfeuchte.

Niedrige Temperaturen und/oder hohe Luftfeuchtigkeit können die Trockenzeit verlängern.

Direkte Sonneneinstrahlung vermeiden!

Reinigung der Arbeitsgeräte



Sofort nach Gebrauch mit Wasser reinigen.

Für die Entfernung von angetrockneten Produktresten empfehlen wir Aqua-Cleaner (8004) (1:1 mit Wasser verdünnt).

UNTERGRUND

Untergrundart

Holz gemäß Richtlinien für den Fensterbau.


Untergrundbeschaffenheit

Der Untergrund muss trocken, sauber, tragfähig, frei von trennenden Substanzen wie Fett, Wachs, Silikon, Harz etc. und frei von Holzstaub sein, sowie auf Eignung zur Beschichtung geprüft werden.

Holzfeuchte

13 % ± 2 %



BESCHICHTUNGS-AUFBAU

Allgemeines	Die nachfolgenden Beschichtungsaufbauten sind exemplarisch.
Imprägnierung	1 x Aquawood Primo A2 (5452) Zwischentrocknung: ca. 4 Stunde(n) Holzschutzmittel vorsichtig verwenden. Vor Gebrauch stets Etikett und die jeweiligen technischen Merkblätter der Produkte beachten. Bitte beachten Sie unsere ARL 056 – Arbeitsrichtlinie zur Verwendung von Holzschutzmitteln .
Zwischenbeschichtung	1 x Aquawood Intercare ISO (5503)
Zwischenschliff 	Körnung 220 – 280 Schleifstaub entfernen.
Schlussbeschichtung	1 x Aquawood Covatop XT 20 (5020) oder 1 x Aquawood Covapro 20 (5023) oder 1 x Aquawood Covapro 40 (5029) oder 1 x Aquawood Covapro 60 (5027)
Für Haustüren	Zusätzlicher Auftrag von Aquawood Protect (5128) (farbloser 2K-Lack) erforderlich.

BESTELLHINWEISE

Gebindegrößen	6 kg, 32 kg, 150 kg
Farbtöne/Glanzgrade	Standardfarbe(n): Weiß (5503050000)
Zusatzprodukte	Aqua-Cleaner (8004) Aquawood Covapro 20 (5023) Aquawood Covapro 40 (5029) Aquawood Covapro 60 (5027) Aquawood Covatop XT 20 (5020) Aquawood Primo A2 (5452) Aquawood Protect (5128) Bitte die jeweiligen technischen Merkblätter der Produkte beachten.

WEITERE HINWEISE

Haltbarkeit/Lagerung  	Mindestens 1 Jahr(e) in original verschlossenen Gebinden. Vor Feuchtigkeit, direkter Sonneneinstrahlung, Frost und hohen Temperaturen (über 30 °C) geschützt lagern. Angebrochene Gebinde gut verschließen und Inhalt möglichst rasch verbrauchen.
--	--

Technische Daten	VOC-Gehalt: EU-Grenzwert für Aquawood Intercare ISO (Kat A/d): 130 g/l. Aquawood Intercare ISO enthält maximal 40 g/l VOC.
GISCODE	BSW20
DGNB (Deutsche Gesellschaft für nachhaltiges Bauen)	Qualitätsstufe 4 (bei werkseitiger Beschichtung)
Sicherheitstechnische Angaben	<p>Das Produkt ist nur für die industrielle und gewerbliche Verarbeitung geeignet.</p> <p>Das Einatmen von Lackaerosolen bei Spritzapplikation muss generell vermieden werden. Dies ist durch die fachgerechte Anwendung einer Atemschutzmaske (Kombinationsfilter A2/P2) gewährleistet.</p> <p>Bei Schleifarbeiten mindestens Staubfilter P2 als persönliche Schutzausrüstung zum Schutz vor Schleif- und Holzstaub verwenden. Bei Laubholz (v.a. Buche, Eiche) wird ein Staubfilter P3 empfohlen.</p> <p>Nähere Informationen zum Thema Sicherheit bei Transport, Lagerung und Umgang sowie zur Entsorgung finden Sie im dazugehörigen Sicherheitsdatenblatt. Die aktuelle Version kann unter www.adler-lacke.com abgerufen werden.</p>

